

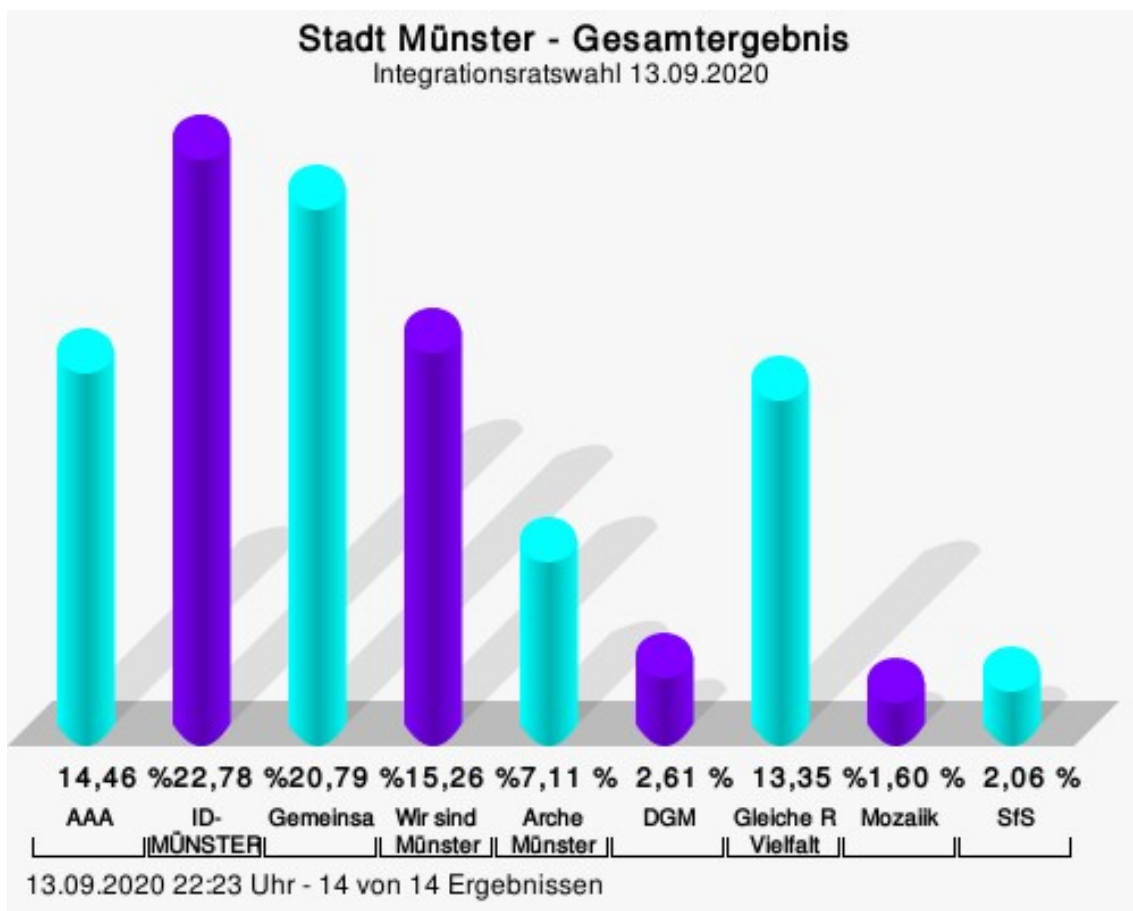
Wahlbuch
Integrationsratswahl
13.09.2020
Stadt Münster
Herausgegeben am 29.09.2020

Inhaltsverzeichnis

| | |
|-------------------------|----|
| Integrationsratswahl | 1 |
| Stadt Münster | 1 |
| Stadtbezirke | 4 |
| Hiltrup | 4 |
| Nord | 5 |
| Ost | 6 |
| Südost | 7 |
| West | 8 |
| Mitte | 9 |
| Übersicht Stadtbezirke | 10 |
| Gruppierungen | 11 |
| Urne | 11 |
| Brief | 12 |
| Mitte Gesamt | 13 |
| Übersicht Gruppierungen | 14 |
| Stimmbezirke | 15 |
| Mitte 1 | 15 |
| Mitte 2 | 16 |
| Nord | 17 |
| Ost | 18 |
| Südost | 19 |
| Hiltrup | 20 |
| West | 21 |
| Briefwahl Mitte 1 | 22 |
| Briefwahl Mitte 2 | 23 |
| Briefwahl Nord | 24 |
| Briefwahl Ost | 25 |
| Briefwahl Südost | 26 |
| Briefwahl Hiltrup | 27 |
| Briefwahl West | 28 |
| Übersicht Stimmbezirke | 29 |

Integrationsratswahl Stadt Münster

| | Anzahl | Prozent |
|-------------------------|--------|---------|
| AAA | 1.336 | 14,46 % |
| ID-MÜNSTER | 2.105 | 22,78 % |
| Gemeinsam | 1.921 | 20,79 % |
| WsMS | 1.410 | 15,26 % |
| Arche Münster | 657 | 7,11 % |
| DGM | 241 | 2,61 % |
| Gleiche Rechte-Vielfalt | 1.234 | 13,35 % |
| Mozaiik | 148 | 1,60 % |
| SfS | 190 | 2,06 % |




AAA = Anerkennung für Alle Ausländer
 ID-MÜNSTER = INTERNATIONALE DEMOKRATEN MÜNSTER
 Gemeinsam = Gemeinsam
 Arche Münster = Arche Noah Frieden und Demokratie für Münster
 DGM = Demokratische Gesellschaft Münster
 Gleiche Rechte-Vielfalt = Gleiche Rechte-Vielfalt
 Mozaiik = Mozaiik International
 SfS = Stimme für die Stimmlosen

Sitzverteilung

Es wurden 18 Sitze vergeben.

Stadt Münster - Gesamtergebnis - Sitzverteilung

Integrationsratswahl 13.09.2020



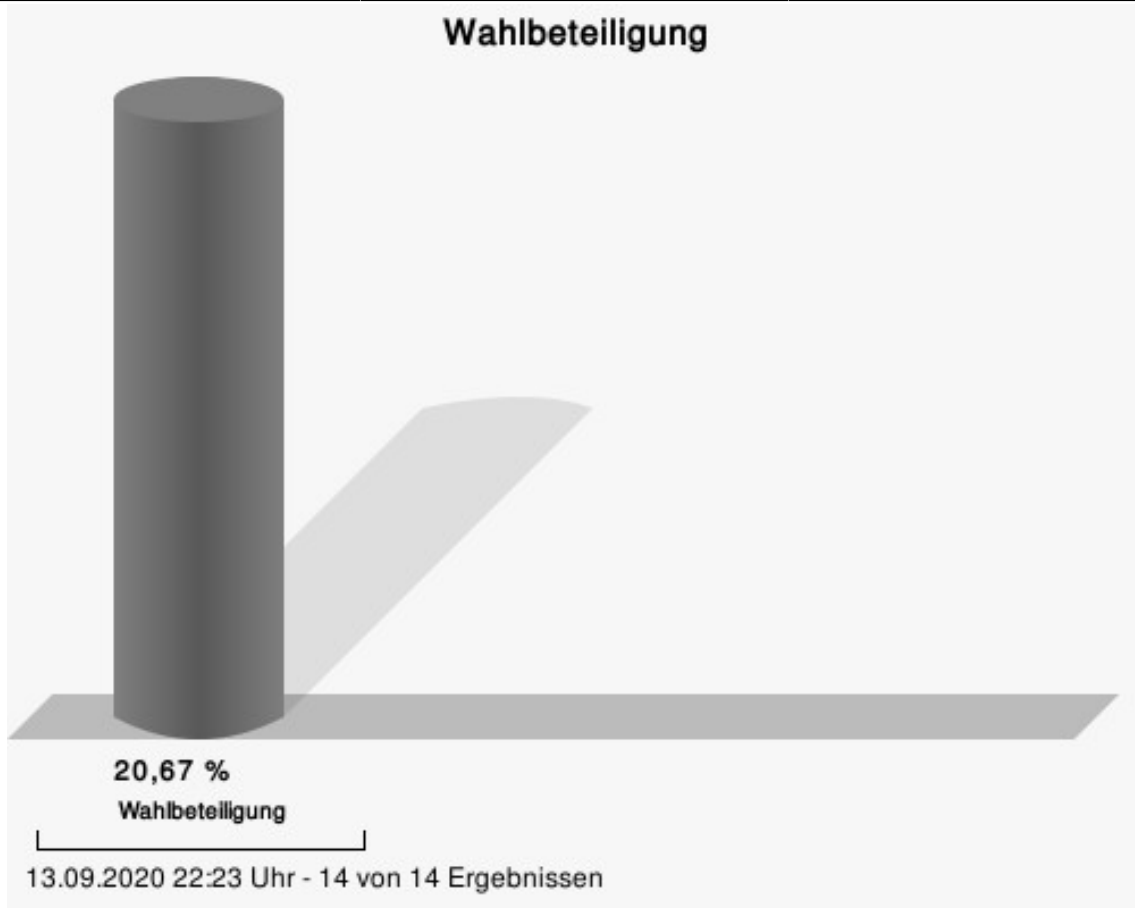
13.09.2020 22:23 Uhr

- AAA
- Arche Münster
- Gemeinam
- Gleiche Rechte-Vielfalt
- ID-MÜNSTER
- WsMS

gewählte Kandidaten

| Partei | Kandidat | Mandat |
|------------|----------------------------------|---------------|
| AAA | Lohani, Prakash Chandra | Listenplatz 1 |
| AAA | Ito, Joseph Naseri | Listenplatz 2 |
| AAA | Naujok, Clarissa | Listenplatz 3 |
| ID-MÜNSTER | Dr. Echcharif, Azzeddine | Listenplatz 1 |
| ID-MÜNSTER | Al-Murish, Yaseen | Listenplatz 2 |
| ID-MÜNSTER | Kuncheva, Kalina | Listenplatz 3 |
| ID-MÜNSTER | Walijy, Sonja | Listenplatz 4 |
| Gemeinam | Dr. Tsakalidis, Georgios | Listenplatz 1 |
| Gemeinam | Saber, Deler | Listenplatz 2 |
| Gemeinam | Arabasz, Beata | Listenplatz 3 |
| Gemeinam | Brauckmann, Noura | Listenplatz 4 |
| WsMS | Salinas, Maria Adela | Listenplatz 1 |
| WsMS | Rovayo Reinoso, Monica Alexandra | Listenplatz 2 |

| | | |
|-------------------------|---------------------------------|---------------|
| WsMS | Shaali, Bayar | Listenplatz 3 |
| Arche Münster | Nokta, Ismet | Listenplatz 1 |
| Gleiche Rechte-Vielfalt | Dr. Yavuz, Ömer Lütfü | Listenplatz 1 |
| Gleiche Rechte-Vielfalt | Alhamwi, Ahmad | Listenplatz 2 |
| Gleiche Rechte-Vielfalt | Cordeiro dos Santos, Katy Karen | Listenplatz 3 |



Stadtbezirke Hiltrup

| | Anzahl | Prozent |
|-------------------------|--------|---------|
| AAA | 169 | 17,49 % |
| ID-MÜNSTER | 193 | 19,98 % |
| Gemeinsam | 189 | 19,57 % |
| WsMS | 152 | 15,73 % |
| Arche Münster | 67 | 6,94 % |
| DGM | 24 | 2,48 % |
| Gleiche Rechte-Vielfalt | 142 | 14,70 % |
| Mozaiik | 10 | 1,04 % |
| SfS | 20 | 2,07 % |

Nord

| | Anzahl | Prozent |
|-------------------------|--------|---------|
| AAA | 213 | 15,91 % |
| ID-MÜNSTER | 348 | 25,99 % |
| Gemeinsam | 231 | 17,25 % |
| WsMS | 138 | 10,31 % |
| Arche Münster | 103 | 7,69 % |
| DGM | 63 | 4,71 % |
| Gleiche Rechte-Vielfalt | 176 | 13,14 % |
| Mozaiik | 39 | 2,91 % |
| SfS | 28 | 2,09 % |

Ost

| | Anzahl | Prozent |
|-------------------------|--------|---------|
| AAA | 82 | 14,99 % |
| ID-MÜNSTER | 114 | 20,84 % |
| Gemeinsam | 102 | 18,65 % |
| WsMS | 91 | 16,64 % |
| Arche Münster | 68 | 12,43 % |
| DGM | 11 | 2,01 % |
| Gleiche Rechte-Vielfalt | 59 | 10,79 % |
| Mozaiik | 14 | 2,56 % |
| SfS | 6 | 1,10 % |

Südost

| | Anzahl | Prozent |
|-------------------------|--------|---------|
| AAA | 117 | 14,57 % |
| ID-MÜNSTER | 142 | 17,68 % |
| Gemeinsam | 194 | 24,16 % |
| WsMS | 118 | 14,69 % |
| Arche Münster | 45 | 5,60 % |
| DGM | 19 | 2,37 % |
| Gleiche Rechte-Vielfalt | 139 | 17,31 % |
| Mozaiik | 9 | 1,12 % |
| SfS | 20 | 2,49 % |

West

| | Anzahl | Prozent |
|-------------------------|--------|---------|
| AAA | 250 | 12,75 % |
| ID-MÜNSTER | 471 | 24,02 % |
| Gemeinsam | 412 | 21,01 % |
| WsMS | 315 | 16,06 % |
| Arche Münster | 142 | 7,24 % |
| DGM | 44 | 2,24 % |
| Gleiche Rechte-Vielfalt | 243 | 12,39 % |
| Mozaiik | 32 | 1,63 % |
| SfS | 52 | 2,65 % |

Mitte

| | Anzahl | Prozent |
|-------------------------|--------|---------|
| AAA | 505 | 13,93 % |
| ID-MÜNSTER | 837 | 23,08 % |
| Gemeinsam | 793 | 21,87 % |
| WsMS | 596 | 16,44 % |
| Arche Münster | 232 | 6,40 % |
| DGM | 80 | 2,21 % |
| Gleiche Rechte-Vielfalt | 475 | 13,10 % |
| Mozaiik | 44 | 1,21 % |
| SfS | 64 | 1,77 % |

Übersicht Stadtbezirke

Zusammenstellung der Ergebnisse nach Stadtbezirken

| Stadtbe- zirk | Stand | Wahlbe- rechtigte | Wäh- ler/innen | gültig | AAA | ID- MÜNS- TER | Gemein- sam | WsMS | Arche Münster | DGM | Gleiche Rechte- Vielfalt | Mozaiik | SfS |
|------------------|-----------|----------------------|-------------------|---------|---------|---------------------|----------------|---------|------------------|--------|--------------------------------|---------|--------|
| Hiltrup | 2 von 2 | 6.537 | 16,22 % | 91,13 % | 17,49 % | 19,98 % | 19,57 % | 15,73 % | 6,94 % | 2,48 % | 14,70 % | 1,04 % | 2,07 % |
| Nord | 2 von 2 | 7.960 | 18,08 % | 93,05 % | 15,91 % | 25,99 % | 17,25 % | 10,31 % | 7,69 % | 4,71 % | 13,14 % | 2,91 % | 2,09 % |
| Ost | 2 von 2 | 2.755 | 21,27 % | 93,34 % | 14,99 % | 20,84 % | 18,65 % | 16,64 % | 12,43 % | 2,01 % | 10,79 % | 2,56 % | 1,10 % |
| Südost | 2 von 2 | 4.618 | 18,51 % | 93,92 % | 14,57 % | 17,68 % | 24,16 % | 14,69 % | 5,60 % | 2,37 % | 17,31 % | 1,12 % | 2,49 % |
| West | 2 von 2 | 10.419 | 20,45 % | 92,02 % | 12,75 % | 24,02 % | 21,01 % | 16,06 % | 7,24 % | 2,24 % | 12,39 % | 1,63 % | 2,65 % |
| Mitte | 4 von 4 | 15.879 | 24,47 % | 93,33 % | 13,93 % | 23,08 % | 21,87 % | 16,44 % | 6,40 % | 2,21 % | 13,10 % | 1,21 % | 1,77 % |
| Stadt Münster | 14 von 14 | 48.168 | 20,67 % | 92,83 % | 14,46 % | 22,78 % | 20,79 % | 15,26 % | 7,11 % | 2,61 % | 13,35 % | 1,60 % | 2,06 % |

Gruppierungen Urne

| | Anzahl | Prozent |
|-------------------------|--------|---------|
| AAA | 999 | 16,03 % |
| ID-MÜNSTER | 1.434 | 23,01 % |
| Gemeinsam | 1.120 | 17,97 % |
| WsMS | 1.001 | 16,06 % |
| Arche Münster | 447 | 7,17 % |
| DGM | 217 | 3,48 % |
| Gleiche Rechte-Vielfalt | 759 | 12,18 % |
| Mozaiik | 113 | 1,81 % |
| SfS | 143 | 2,29 % |

Brief

| | Anzahl | Prozent |
|-------------------------|--------|---------|
| AAA | 337 | 11,20 % |
| ID-MÜNSTER | 671 | 22,30 % |
| Gemeinsam | 801 | 26,62 % |
| WsMS | 409 | 13,59 % |
| Arche Münster | 210 | 6,98 % |
| DGM | 24 | 0,80 % |
| Gleiche Rechte-Vielfalt | 475 | 15,79 % |
| Mozaiik | 35 | 1,16 % |
| SfS | 47 | 1,56 % |

Mitte Gesamt

| | Anzahl | Prozent |
|-------------------------|--------|---------|
| AAA | 505 | 13,93 % |
| ID-MÜNSTER | 837 | 23,08 % |
| Gemeinsam | 793 | 21,87 % |
| WsMS | 596 | 16,44 % |
| Arche Münster | 232 | 6,40 % |
| DGM | 80 | 2,21 % |
| Gleiche Rechte-Vielfalt | 475 | 13,10 % |
| Mozaiik | 44 | 1,21 % |
| SfS | 64 | 1,77 % |

Übersicht Gruppierungen

Zusammenstellung der Ergebnisse nach Gruppierungen

| Gruppierung | Stand | Wahlberechtigte | Wähler/innen | gültig | AAA | ID-MÜNSTER | Gemeinsam | WsMS | Arche Münster | DGM | Gleiche Rechte-Vielfalt | Mozaiik | SfS |
|--------------|---------|-----------------|--------------|---------|---------|----------------|----------------|---------|---------------|--------|-------------------------|---------|--------|
| Urne | 7 von 7 | 48.168 | 14,28 % | 90,62 % | 16,03 % | 23,01 % | 17,97 % | 16,06 % | 7,17 % | 3,48 % | 12,18 % | 1,81 % | 2,29 % |
| Brief | 7 von 7 | 0 | | 97,76 % | 11,20 % | 22,30 % | 26,62 % | 13,59 % | 6,98 % | 0,80 % | 15,79 % | 1,16 % | 1,56 % |
| Mitte Gesamt | 4 von 4 | 15.879 | 24,47 % | 93,33 % | 13,93 % | 23,08 % | 21,87 % | 16,44 % | 6,40 % | 2,21 % | 13,10 % | 1,21 % | 1,77 % |

Stimmbezirke Mitte 1

| | Anzahl | Prozent |
|-------------------------|--------|---------|
| AAA | 173 | 14,26 % |
| ID-MÜNSTER | 288 | 23,74 % |
| Gemeinsam | 242 | 19,95 % |
| WsMS | 206 | 16,98 % |
| Arche Münster | 76 | 6,27 % |
| DGM | 34 | 2,80 % |
| Gleiche Rechte-Vielfalt | 158 | 13,03 % |
| Mozaiik | 17 | 1,40 % |
| SfS | 19 | 1,57 % |

Mitte 2

| | Anzahl | Prozent |
|-------------------------|--------|---------|
| AAA | 181 | 16,23 % |
| ID-MÜNSTER | 258 | 23,14 % |
| Gemeinsam | 214 | 19,19 % |
| WsMS | 184 | 16,50 % |
| Arche Münster | 77 | 6,91 % |
| DGM | 35 | 3,14 % |
| Gleiche Rechte-Vielfalt | 125 | 11,21 % |
| Mozaiik | 15 | 1,35 % |
| SfS | 26 | 2,33 % |

Nord

| | Anzahl | Prozent |
|-------------------------|--------|---------|
| AAA | 177 | 18,36 % |
| ID-MÜNSTER | 220 | 22,82 % |
| Gemeinsam | 146 | 15,15 % |
| WsMS | 108 | 11,20 % |
| Arche Münster | 84 | 8,71 % |
| DGM | 60 | 6,22 % |
| Gleiche Rechte-Vielfalt | 113 | 11,72 % |
| Mozaiik | 32 | 3,32 % |
| SfS | 24 | 2,49 % |

Ost

| | Anzahl | Prozent |
|-------------------------|--------|---------|
| AAA | 63 | 17,12 % |
| ID-MÜNSTER | 91 | 24,73 % |
| Gemeinsam | 48 | 13,04 % |
| WsMS | 72 | 19,57 % |
| Arche Münster | 36 | 9,78 % |
| DGM | 10 | 2,72 % |
| Gleiche Rechte-Vielfalt | 34 | 9,24 % |
| Mozaiik | 10 | 2,72 % |
| SfS | 4 | 1,09 % |

Südost

| | Anzahl | Prozent |
|-------------------------|--------|---------|
| AAA | 82 | 15,07 % |
| ID-MÜNSTER | 104 | 19,12 % |
| Gemeinsam | 102 | 18,75 % |
| WsMS | 89 | 16,36 % |
| Arche Münster | 35 | 6,43 % |
| DGM | 19 | 3,49 % |
| Gleiche Rechte-Vielfalt | 92 | 16,91 % |
| Mozaiik | 8 | 1,47 % |
| SfS | 13 | 2,39 % |

Hiltrup

| | Anzahl | Prozent |
|-------------------------|--------|---------|
| AAA | 128 | 19,34 % |
| ID-MÜNSTER | 147 | 22,21 % |
| Gemeinsam | 115 | 17,37 % |
| WsMS | 102 | 15,41 % |
| Arche Münster | 46 | 6,95 % |
| DGM | 20 | 3,02 % |
| Gleiche Rechte-Vielfalt | 84 | 12,69 % |
| Mozaiik | 6 | 0,91 % |
| SfS | 14 | 2,11 % |

West

| | Anzahl | Prozent |
|-------------------------|--------|---------|
| AAA | 195 | 14,26 % |
| ID-MÜNSTER | 326 | 23,85 % |
| Gemeinsam | 253 | 18,51 % |
| WsMS | 240 | 17,56 % |
| Arche Münster | 93 | 6,80 % |
| DGM | 39 | 2,85 % |
| Gleiche Rechte-Vielfalt | 153 | 11,19 % |
| Mozaiik | 25 | 1,83 % |
| SfS | 43 | 3,15 % |

Briefwahl Mitte 1

| | Anzahl | Prozent |
|-------------------------|--------|---------|
| AAA | 66 | 10,26 % |
| ID-MÜNSTER | 157 | 24,42 % |
| Gemeinsam | 166 | 25,82 % |
| WsMS | 110 | 17,11 % |
| Arche Münster | 33 | 5,13 % |
| DGM | 7 | 1,09 % |
| Gleiche Rechte-Vielfalt | 84 | 13,06 % |
| Mozaiik | 8 | 1,24 % |
| SfS | 12 | 1,87 % |

Briefwahl Mitte 2

| | Anzahl | Prozent |
|-------------------------|--------|---------|
| AAA | 85 | 12,98 % |
| ID-MÜNSTER | 134 | 20,46 % |
| Gemeinsam | 171 | 26,11 % |
| WsMS | 96 | 14,66 % |
| Arche Münster | 46 | 7,02 % |
| DGM | 4 | 0,61 % |
| Gleiche Rechte-Vielfalt | 108 | 16,49 % |
| Mozaiik | 4 | 0,61 % |
| SfS | 7 | 1,07 % |

Briefwahl Nord

| | Anzahl | Prozent |
|-------------------------|--------|---------|
| AAA | 36 | 9,60 % |
| ID-MÜNSTER | 128 | 34,13 % |
| Gemeinsam | 85 | 22,67 % |
| WsMS | 30 | 8,00 % |
| Arche Münster | 19 | 5,07 % |
| DGM | 3 | 0,80 % |
| Gleiche Rechte-Vielfalt | 63 | 16,80 % |
| Mozaiik | 7 | 1,87 % |
| SfS | 4 | 1,07 % |

Briefwahl Ost

| | Anzahl | Prozent |
|-------------------------|--------|---------|
| AAA | 19 | 10,61 % |
| ID-MÜNSTER | 23 | 12,85 % |
| Gemeinsam | 54 | 30,17 % |
| WsMS | 19 | 10,61 % |
| Arche Münster | 32 | 17,88 % |
| DGM | 1 | 0,56 % |
| Gleiche Rechte-Vielfalt | 25 | 13,97 % |
| Mozaiik | 4 | 2,23 % |
| SfS | 2 | 1,12 % |

Briefwahl Südost

| | Anzahl | Prozent |
|-------------------------|--------|---------|
| AAA | 35 | 13,51 % |
| ID-MÜNSTER | 38 | 14,67 % |
| Gemeinsam | 92 | 35,52 % |
| WsMS | 29 | 11,20 % |
| Arche Münster | 10 | 3,86 % |
| DGM | 0 | 0,00 % |
| Gleiche Rechte-Vielfalt | 47 | 18,15 % |
| Mozaiik | 1 | 0,39 % |
| SfS | 7 | 2,70 % |

Briefwahl Hilstrup

| | Anzahl | Prozent |
|-------------------------|--------|---------|
| AAA | 41 | 13,49 % |
| ID-MÜNSTER | 46 | 15,13 % |
| Gemeinsam | 74 | 24,34 % |
| WsMS | 50 | 16,45 % |
| Arche Münster | 21 | 6,91 % |
| DGM | 4 | 1,32 % |
| Gleiche Rechte-Vielfalt | 58 | 19,08 % |
| Mozaiik | 4 | 1,32 % |
| SfS | 6 | 1,97 % |

Briefwahl West

| | Anzahl | Prozent |
|-------------------------|--------|---------|
| AAA | 55 | 9,26 % |
| ID-MÜNSTER | 145 | 24,41 % |
| Gemeinsam | 159 | 26,77 % |
| WsMS | 75 | 12,63 % |
| Arche Münster | 49 | 8,25 % |
| DGM | 5 | 0,84 % |
| Gleiche Rechte-Vielfalt | 90 | 15,15 % |
| Mozaiik | 7 | 1,18 % |
| SfS | 9 | 1,52 % |

Übersicht Stimmbezirke

Zusammenstellung der Ergebnisse nach Stimmbezirken

| Stimmbe- zirk | Stand | Wahlbe- rechtigte | Wäh- ler/innen | gültig | AAA | ID- MÜNS- TER | Gemein- sam | WsMS | Arche Münster | DGM | Gleiche Rechte- Vielfalt | Mozaiik | SfS |
|----------------------|------------------|----------------------|-------------------|---------|---------|---------------------|----------------|---------|------------------|--------|--------------------------------|---------|--------|
| Mitte 1 | eingegan- gen | 8.161 | 16,59 % | 89,59 % | 14,26 % | 23,74 % | 19,95 % | 16,98 % | 6,27 % | 2,80 % | 13,03 % | 1,40 % | 1,57 % |
| Mitte 2 | eingegan- gen | 7.718 | 15,56 % | 92,84 % | 16,23 % | 23,14 % | 19,19 % | 16,50 % | 6,91 % | 3,14 % | 11,21 % | 1,35 % | 2,33 % |
| Nord | eingegan- gen | 7.960 | 13,28 % | 91,20 % | 18,36 % | 22,82 % | 15,15 % | 11,20 % | 8,71 % | 6,22 % | 11,72 % | 3,32 % | 2,49 % |
| Ost | eingegan- gen | 2.755 | 14,66 % | 91,09 % | 17,12 % | 24,73 % | 13,04 % | 19,57 % | 9,78 % | 2,72 % | 9,24 % | 2,72 % | 1,09 % |
| Südost | eingegan- gen | 4.618 | 12,82 % | 91,89 % | 15,07 % | 19,12 % | 18,75 % | 16,36 % | 6,43 % | 3,49 % | 16,91 % | 1,47 % | 2,39 % |
| Hiltrup | eingegan- gen | 6.537 | 11,47 % | 88,27 % | 19,34 % | 22,21 % | 17,37 % | 15,41 % | 6,95 % | 3,02 % | 12,69 % | 0,91 % | 2,11 % |
| West | eingegan- gen | 10.419 | 14,59 % | 89,93 % | 14,26 % | 23,85 % | 18,51 % | 17,56 % | 6,80 % | 2,85 % | 11,19 % | 1,83 % | 3,15 % |
| Briefwahl Mitte 1 | eingegan- gen | 0 | | 97,13 % | 10,26 % | 24,42 % | 25,82 % | 17,11 % | 5,13 % | 1,09 % | 13,06 % | 1,24 % | 1,87 % |
| Briefwahl Mitte 2 | eingegan- gen | 0 | | 98,05 % | 12,98 % | 20,46 % | 26,11 % | 14,66 % | 7,02 % | 0,61 % | 16,49 % | 0,61 % | 1,07 % |
| Briefwahl Nord | eingegan- gen | 0 | | 98,17 % | 9,60 % | 34,13 % | 22,67 % | 8,00 % | 5,07 % | 0,80 % | 16,80 % | 1,87 % | 1,07 % |
| Briefwahl Ost | eingegan- gen | 0 | | 98,35 % | 10,61 % | 12,85 % | 30,17 % | 10,61 % | 17,88 % | 0,56 % | 13,97 % | 2,23 % | 1,12 % |
| Briefwahl Südost | eingegan- gen | 0 | | 98,48 % | 13,51 % | 14,67 % | 35,52 % | 11,20 % | 3,86 % | 0,00 % | 18,15 % | 0,39 % | 2,70 % |
| Briefwahl Hiltrup | eingegan- gen | 0 | | 98,06 % | 13,49 % | 15,13 % | 24,34 % | 16,45 % | 6,91 % | 1,32 % | 19,08 % | 1,32 % | 1,97 % |

| Stimmbezirk | Stand | Wahlberechtigte | Wähler/innen | gültig | AAA | ID-MÜNSTER | Gemeinsam | WsMS | Arche Münster | DGM | Gleiche Rechte-Vielfalt | Mozaiik | SfS |
|----------------|-------------|-----------------|--------------|---------|---------|----------------|----------------|---------|---------------|--------|-------------------------|---------|--------|
| Briefwahl West | eingegangen | 0 | | 97,22 % | 9,26 % | 24,41 % | 26,77 % | 12,63 % | 8,25 % | 0,84 % | 15,15 % | 1,18 % | 1,52 % |
| Stadt Münster | 14 von 14 | 48.168 | 20,67 % | 92,83 % | 14,46 % | 22,78 % | 20,79 % | 15,26 % | 7,11 % | 2,61 % | 13,35 % | 1,60 % | 2,06 % |